


※ XCAN Android OS 무선연결설정 가이드

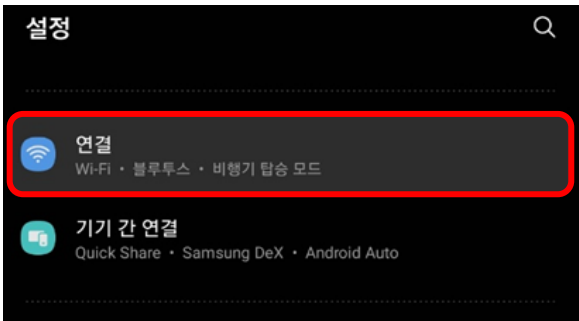
XCAT-XCAN Power on ▶ 설정 ▶ 연결 ▶ Wi-Fi ▶ XCAN SSID 선택

▶ 고급설정 실행 ▶ 저장 ▶ “인터넷 연결 확실치 않음” 팝업 설정 ▶ XCAN 연결

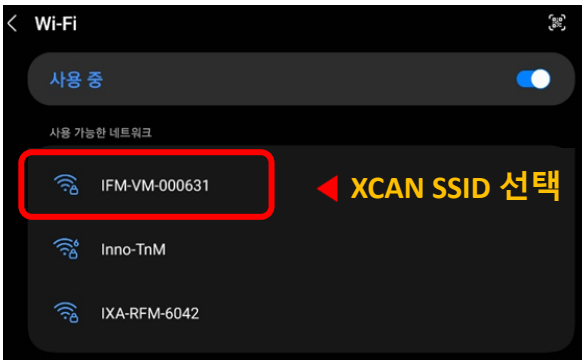
① XCAN Power On



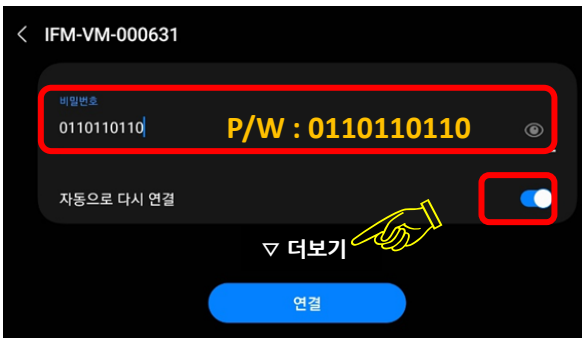
② 설정 ▶ 연결 ▶ Wi-Fi 선택



③ XCAN SSID 선택



④ Wi-Fi 설정 / 고급설정(더보기)

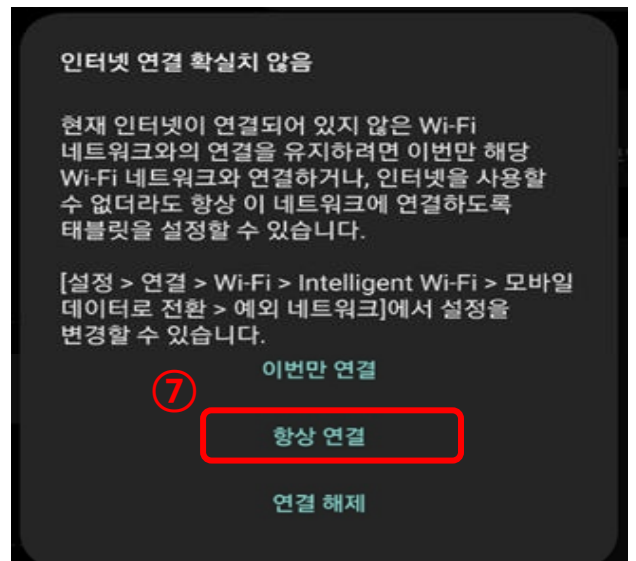


- Wi-Fi 비밀번호 0110110110 설정
- 자동으로 다시연결 선택
- ▼더보기 선택

⑤ 고급설정



⑥ 인터넷 연결 확실치 않음 팝업



- Wi-Fi 비밀번호 0110110110 설정
- 자동으로 다시연결 선택
- ▼더보기 선택